



Heavy-duty forklifts designed for longevity

**HUAYA** CARRY THE FUTURE  
胜出，必有所长

## 4.0-5.0 TONS


Montacargas diésel / gasolina / GLP  
柴油/汽油/LPG叉车

· Stage V · EPA 4

Los montacargas son equipos especiales de seguridad, y cada componente del vehículo es un componente de seguridad. La válvula de seguridad en el cilindro de aceite garantizará el uso seguro del vehículo.



## CARACTERÍSTICAS




### Tren motriz excepcional

Combina el motor diésel China Xinchai C490, el motor diésel Quanchai y el motor a gasolina Nissan K25 con diseño de transmisión automática. El generador cuenta con un tren motriz que ofrece un manejo de carga potente y una aceleración suave.




### Pantalla combinada

La pantalla LED ofrece información útil, como el medidor de combustible, el indicador de temperatura del agua y el contador de horas, brindando comodidad al operador.



### Mástil de amplia visión

Acero en U resistente, cilindro de elevación, cadena y rodamientos, equipado con una válvula de seguridad. Cuando el cilindro o la tubería de aceite se rompe, el mástil no caerá instantáneamente, sino que descenderá lentamente.




### Componente confiable

La bomba y válvula SHIMADZU, junto con la tubería de aceite EATON, aseguran un control preciso y una vida útil duradera, sin fugas de aceite.



### Asiento cómodo

The new suspension adjustable seats make long-term operation more comfortable and the safety of the driver is guaranteed with seat belts.



### Ergonómico

El amplio espacio para los pies de 1060 mm de ancho permite una operación cómoda. Los controles hidráulicos están ubicados junto a la pantalla para máxima comodidad del operador, permitiendo además un fácil acceso y salida por el lado izquierdo.

Las imágenes publicadas, especificaciones y parámetros se ofrecen solo como referencia; por favor consulte de acuerdo con el producto real.



# Montacargas diseñados para durar más

### Oficina México

Av. Jorge Jiménez Cantú S/N, Plaza Antigua 1, edif. 4-B, piso 2, oficina 201, Col. Hacienda de Valle Escondido, Zona Esmeralda, Atizapán de Zaragoza, Edo. de Méx., C.P. 52937  
Whatsapp 55 2094 9972

### Oficina China

Room 423, Fuhua Plaza, 25 Fuhua East Road, Panyu District, Guangzhou City, Guangdong Province, China Zip Code 511403  
Phone +8618529273426  
info@cvg-forklifts.com

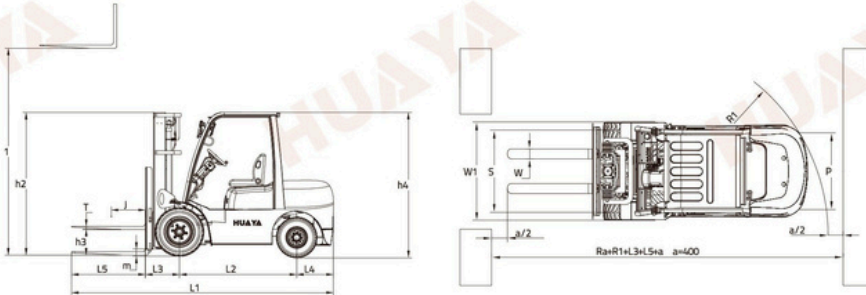


**HUAYA**

Heavy-duty  
forklifts designed  
for longevity

CARRY THE FUTURE  
胜出, 必有所长

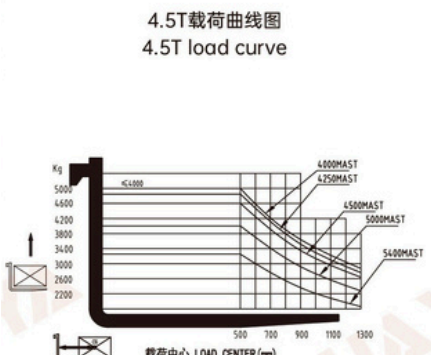
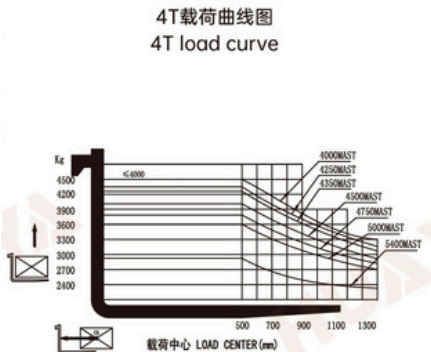
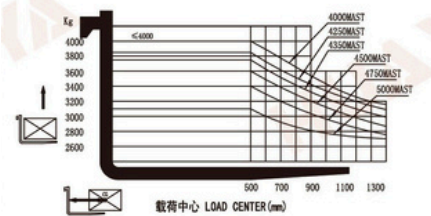
## Gráfico 2D de la máquina



## Parámetros de la máquina

CARACTERÍSTICAS		CPC40	CPC45	CPC50	
Tipo de energía	-	Diesel		Opcional	
Capacidad nominal	kg	4000	4500	5000	/
Centro de carga	J(mm)	500	500	500	/
Max. Altura de elevación	H1(mm)	3000	3000	3000	Opcional
Altura de elevación libre	H3(mm)	135	135	135	Opcional
Tamaño de horquilla LxAnxAI	L5xWxH(mm)	1070x150x45	1070x150x45	1070x150x45	Opcional
Ángulo de inclinación maestro hacia adelante/atrás	°	6/12	6/12	6/12	/
Radio de Turing mínimo	R1(mm)	2620	2680	2680	/
Distancia mínima al suelo (mástil)	Ra(mm)	135	135	135	/
Altura del protector superior	H4(mm)	2160	2210	2210	Opcional
<b>RENDIMIENTO</b>					
Velocidad máxima de desplazamiento (con carga)	km/h	20	20	22	/
Velocidad máxima de elevación (con carga/descarga)	mm/s	330	330	330	/
Máxima tracción/superabilidad en pendientes (con carga)	KN*	15.5	18.5	18.5	/
Ancho mínimo del pasillo de apilamiento en ángulo recto	mm	2385	2450	2450	/
<b>DIMENSIONES</b>					
Longitud total (sin horquilla)	L1(mm)	2860	2975	2975	/
Ancho total	W1(mm)	1226	1225	1225	/
Altura máxima bajada (altura del suelo del pórtico)	H2(mm)	2185	2185	2185	Opcional
Altura máxima extendida: Altura máxima de elevación de las horquillas (con topes)	mm	4272	4250	4250	Opcional
<b>CHASIS</b>					
Neumático (delantero)	-	250-15-16PR	300-15-20PR	300-15-20PR	Opcional
Neumático (trasero)	-	6.50-10-10PR	700-12-12PR	700-12-12PR	Opcional
Distancia entre ejes	L2(mm)	1900	1960	1960	/
Distancia entre neumáticos (delantero/trasero)	S(mm)	1000/970	1000/970	1000/970	/
Peso del vehículo (sin peso)	kg	5000	5100	5500	/
<b>TREN MOTRIZ</b>					
Batería (voltaje/capacidad)	V/Ah	12/80	12/80	12/80	/
Motor (marca)	-	Xinchain	Xinchain	Xinchain	Opcional
Motor (potencia nominal)	kw/r.p.m	37/2500	36.8/2500	36.8/2500	Opcional
Motor (par nominal)	Nm/r.p.m	174/1700	186/1700-1900	186/1700-1900	Opcional
Motor (número de cilindros)	-	4	4	4	Opcional
Motor (Bore x Stroke)	mm	95x105	98x105	98x105	Opcional
Motor (desplazamiento)	L	2.98	3.17	3.17	Opcional
Capacidad del tanque de combustible	L	70	70	70	/
Posición de la marcha de la transmisión (delantero/trasero)	-	Maquinaria Manual			Opcional
Presión de trabajo	Mpa	17.5	18	18	/

## Gráfica de capacidad



Observaciones: Los parámetros anteriores se basan en un mástil estándar dúplex de 3M.