



Heavy-duty
forklifts designed
for longevity

HUAYA CARRY THE FUTURE
胜出，必有所长

6.0-7.0 TONS

Montacargas diésel / gasolina / GLP
柴油/汽油/LPG叉车

·Stage V ·EPA 4

Los montacargas son equipos especiales de seguridad, y cada componente del vehículo es un componente de seguridad. La válvula de seguridad en el cilindro de aceite garantizará el uso seguro del vehículo.




CARACTERÍSTICAS




Posicionador de horquillas y desplazador lateral
Accesorio hidráulico que mueve las horquillas juntas o separadas. Esto elimina la necesidad de que el operador ajuste manualmente las horquillas para cargas de diferentes tamaños.



Pantalla combinada
La pantalla LED ofrece información útil, como el medidor de combustible, el indicador de temperatura del agua y el contador de horas, brindando comodidad al operador.



Mástil de amplia visión
Acero en U resistente, cilindro de elevación, cadena y rodamientos, equipado con una válvula de seguridad. Cuando el cilindro o la tubería de aceite se rompe, el mástil no caerá instantáneamente, sino que descenderá lentamente.



Componente confiable
La bomba y válvula SHIMADZU, junto con la tubería de aceite EATON, aseguran un control preciso y una vida útil duradera, sin fugas de aceite.



Asiento cómodo
The new suspension adjustable seats make long-term operation more comfortable and the safety of the driver is guaranteed with seat belts.



Ergonómico
El amplio espacio para los pies de 1060 mm de ancho permite una operación cómoda. Los controles hidráulicos están ubicados junto a la pantalla para máxima comodidad del operador, permitiendo además un fácil acceso y salida por el lado izquierdo.

Las imágenes publicadas, especificaciones y parámetros se ofrecen solo como referencia; por favor consulte de acuerdo con el producto real.



Montacargas diseñados para durar más.

Oficina México

Av. Jorge Jiménez Cantú S/N, Plaza Antigua 1, edif. 4-B, piso 2, oficina 201, Col. Hacienda de Valle Escondido, Zona Esmeralda, Atizapán de Zaragoza, Edo. de Méx., C.P. 52937
Whatsapp 55 2094 9972

Oficina China

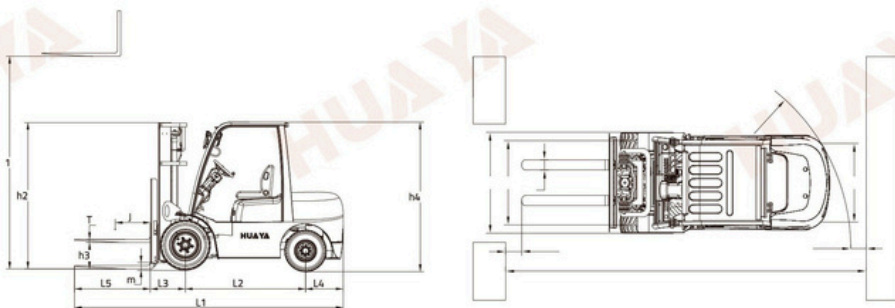
Room 423, Fuhua Plaza, 25 Fuhua East Road, Panyu District, Guangzhou City, Guangdong Province, China Zip Code 511403
Phone +8618529273426
info@cvg-forklifts.com



Heavy-duty
forklifts designed
for longevity

HUAYA CARRY THE FUTURE
胜出，必有所长

■ Gráfico 2D de la máquina



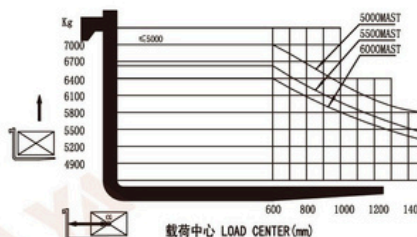
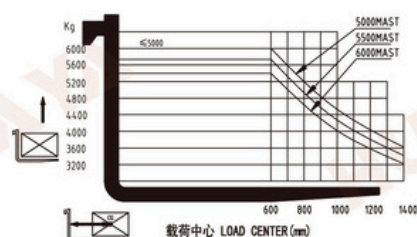
6.0-7.0 TONS

Montacargas diésel /
gasolina / GLP
柴油/汽油/LPG叉车


■ Parámetros de la máquina

CARACTERÍSTICAS		CPC60	CPC70	
Tipo de energía	-	Diesel		Opcional
Capacidad nominal	kg	6000	7000	/
Centro de carga	J(mm)	600	600	/
Max. Altura de elevación	H1(mm)	3000	3000	Opcional
Altura de elevación libre	H3(mm)	150	150	Opcional
Tamaño de horquilla LxAnxAl	L5xWxH(mm)	1220x150x60	1220x150x65	Opcional
Ángulo de inclinación maestro hacia adelante/atrás	*	6/12	6/12	/
Radio de Turing mínimo	R1(mm)	3250	3380	/
Distancia mínima al suelo (mástil)	Ra(mm)	200	200	/
Altura del protector superior	H4(mm)	2460	2450	Opcional
RENDIMIENTO				
Velocidad máxima de desplazamiento (con carga)	km/h	26	26/29	/
Velocidad máxima de elevación (con carga/descarga)	mm/s	400	460/500	/
Máxima tracción/superabilidad en pendientes (con carga)	KN/m²	51.4	53	/
Ancho mínimo del pasillo de apilamiento en ángulo recto	mm	2960	3040	/
DIMENSIONES				
Longitud total (sin horquilla)	L1(mm)	3470	3580	/
Ancho total	W1(mm)	1995	1995	/
Altura máxima bajada (altura del suelo del pórtico)	H2(mm)	2625	2625	Opcional
Altura máxima extendida: Altura máxima de elevación de las horquillas (con topes)	mm	4380	4420	Opcional
CHASIS				
Neumático (delantero)	-	8.25-15-14PR	8.25-15-14PR	Opcional
Neumático (trasero)	-	8.25-15-14PR	8.25-15-14PR	Opcional
Distancia entre ejes	L2(mm)	2250	2250	/
Distancia entre neumáticos (delantero/trasero)	S(mm)	1470/1700	1470/1700	/
Peso del vehículo (sin peso)	kg	8640	9300	/
TREN MOTRIZ				
Batería (voltaje/capacidad)	V/Ah	(12/80)x2	(12/80)x2	/
Motor (marca)	-	Quanchai	Quanchai	Opcional
Motor (potencia nominal)	kw/r.p.m	85/2200	85/2200	Opcional
Motor (par nominal)	Nm/r.p.m	500/1600	500/1600	Opcional
Motor (número de cilindros)	-	4	4	Opcional
Motor (Bore x Stroke)	mm	4-105x124	4-105x124	Opcional
Motor (desplazamiento)	L	4.3	4.3	Opcional
Capacidad del tanque de combustible	L	160	160	/
Posición de la marcha de la transmisión (delantero/trasera)	-	2/2	2/2	Opcional
Presión de trabajo	Mpa	20	20	/

■ Gráfica de capacidad



ISUZU C240



NISSAN K25

Observaciones: Los parámetros anteriores se basan en un mástil estándar dúplex de 3M.