



Heavy-duty
forklifts designed
for longevity

HUA YA CARRY THE FUTURE
胜出，必有所长

8.0-10 TONS

Montacargas diésel / gasolina / GLP
柴油/汽油/LPG叉车

• Stage V EPA 4

Los montacargas son equipos especiales de seguridad, y cada componente del vehículo es un componente de seguridad. La válvula de seguridad en el cilindro de aceite garantizará el uso seguro del vehículo.



CARACTERÍSTICAS



Posicionador de horquillas y desplazador lateral
Accesorio hidráulico que mueve las horquillas juntas o separadas. Esto elimina la necesidad de que el operador ajuste manualmente las horquillas para cargas de diferentes tamaños.




Pantalla combinada

La pantalla LED ofrece información útil, como el medidor de combustible, el indicador de temperatura del agua y el contador de horas, brindando comodidad al operador.



Mástil de amplia visión

Acero en U resistente, cilindro de elevación, cadena y rodamientos, equipado con una válvula de seguridad. Cuando el cilindro o la tubería de aceite se rompe, el mástil no caerá instantáneamente, sino que descenderá lentamente.




Componente confiable

La bomba y válvula SHIMADZU, junto con la tubería de aceite EATON, aseguran un control preciso y una vida útil duradera, sin fugas de aceite.



Asiento cómodo

The new suspension adjustable seats make long-term operation more comfortable and the safety of the driver is guaranteed with seat belts.



Ergonómico

El amplio espacio para los pies de 1060 mm de ancho permite una operación cómoda. Los controles hidráulicos están ubicados junto a la pantalla para máxima comodidad del operador, permitiendo además un fácil acceso y salida por el lado izquierdo.

Las imágenes publicadas, especificaciones y parámetros se ofrecen solo como referencia; por favor consulte de acuerdo con el producto real.



**Montacargas
diseñados para
durar más**

Oficina México

Av. Jorge Jiménez Cantú S/N, Plaza Antigua 1, edif. 4-B, piso 2, oficina 201, Col. Hacienda de Valle Escondido, Zona Esmeralda, Atizapán de Zaragoza, Edo. de Méx., C.P. 52937
Whatsapp 55 2094 9972

Oficina China

Room 423, Fuhua Plaza, 25 Fuhua East Road, Panyu District, Guangzhou City, Guangdong Province, China Zip Code 511403
Phone +8618529273426
info@cvg-forklifts.com

8.0-10 TONS

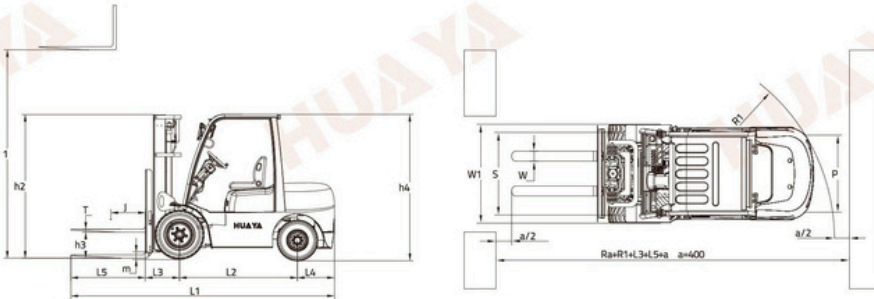


Heavy-duty forklifts designed for longevity

HUAYA

CARRY THE FUTURE
胜出, 必有其长

Gráfico 2D de la máquina

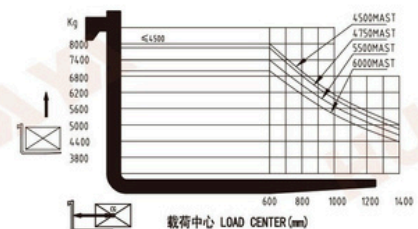


Montacargas diésel / gasolina / GLP
柴油/汽油/LPG叉车

Parámetros de la máquina

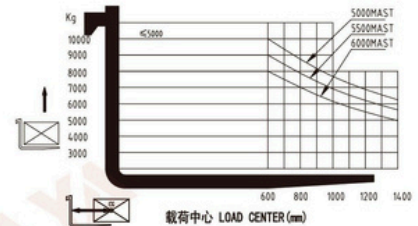
CARACTERÍSTICAS		CPC80		CPC100
		Diesel		Opcional
Tipo de energía	-	Diesel		Opcional
Capacidad nominal	kg	8000	10000	/
Centro de carga	J(mm)	600	600	/
Max. Altura de elevación	H1(mm)	3000	3000	Opcional
Altura de elevación libre	H3(mm)	150	150	Opcional
Tamaño de horquilla LxAnxAl	L5xWxH(mm)	1220x150x70	1220x150x80	Opcional
Ángulo de inclinación maestro hacia adelante/atrás	*	6/12	6/12	/
Radio de Turing mínimo	R1(mm)	3580	3850	/
Distancia mínima al suelo (mástil)	Ra(mm)	200	200	/
Altura del protector superior	H4(mm)	2450	2500	Opcional
RENDIMIENTO				
Velocidad máxima de desplazamiento (con carga)	km/h	26/29	26/29	/
Velocidad máxima de elevación (con carga/descarga)	mm/s	460/500	460/500	/
Máxima tracción/superabilidad en pendientes (con carga)	KNi°	53	53	/
Ancho mínimo del pasillo de apilamiento en ángulo recto	mm	3240	3440	/
DIMENSIONES				
Longitud total (sin horquilla)	L1(mm)	3780	4020	/
Ancho total	W1(mm)	1995	2100	/
Altura máxima bajada (altura del suelo del pórtico)	H2(mm)	2625	2625	Opcional
Altura máxima extendida: Altura máxima de elevación de las horquillas (con topes)	mm	4420	4420	Opcional
CHASIS				
Neumático (delantero)	-	8.25-15-14PR	8.25-15-14PR	Opcional
Neumático (trasero)	-	8.25-15-14PR	8.25-15-14PR	Opcional
Distancia entre ejes	L2(mm)	2450	2450	/
Distancia entre neumáticos (delantero/trasero)	S(mm)	1470/1700	1470/1700	/
Peso del vehículo (sin peso)	kg	9650	12500	/
TREN MOTRIZ				
Batería (voltaje/capacidad)	V/Ah	24/160	24/160	/
Motor (marca)	-	Xinchai	Xinchai	Opcional
Motor (potencia nominal)	kw/r.p.m	85/2200	85/2200	Opcional
Motor (par nominal)	Nm/r.p.m	460/1400-1600	460/1400-1600	Opcional
Motor (número de cilindros)	-	6	6	Opcional
Motor (Bore x Stroke)	mm	4-110x124	4-110x124	Opcional
Motor (desplazamiento)	L	4.75	4.75	Opcional
Capacidad del tanque de combustible	L	160	160	/
Posición de la marcha de la transmisión (delantero/trasero)	-	2/2	2/2	Opcional
Presión de trabajo	Mpa	20	20	/

Gráfica de capacidad




8.0T 载荷曲线图

8.0T Curva de carga



10T 载荷曲线图

10T Curva de carga



MITSUBISHI S4S



YANMAR 4TNE98

Observaciones: Los parámetros anteriores se basan en un mástil estándar dúplex de 3M.